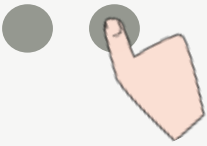
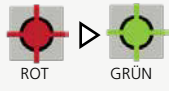
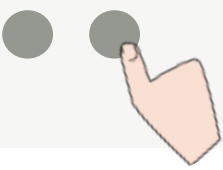



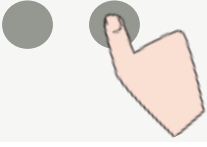
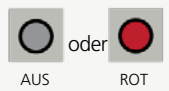
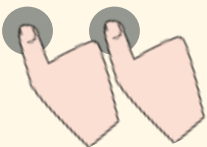




CONDOR/MILAN/FALCON

Anwendung der Drucktaster*

	DRUCKTASTER	AKTION	LED	RESULTAT
START		DRÜCKEN sie den rechten Drucktaster, bis die rote LED blinkt.		Die rote und grüne LEDs blinken nacheinander.
EINSTELLUNGEN		Mit jedem Druck auf dem rechten Drucktaster wechseln Sie zum nächsten PARAMETER .		Die Anzahl der roten Blinkzeichen zeigt den gewählten Parameter an.
		Mit jedem Druck auf dem linken Drucktaster erhöhen Sie den WERT des gewählten Parameters um 1 Einheit.		Die Anzahl der grünen Blinkzeichen zeigt den Wert des gewählten Parameters an (keine LED, Wert = 0).
<i>Hinweis: Wenn der Höchstwert eines Parameters erreicht wurde, setzt ein weiterer Druck des linken Tasters den Parameter auf seinen Mindestwert zurück.</i>				
STOP		DRÜCKEN Sie den rechten Drucktaster, bis die LEDs aufhören zu blinken.		Wenn die rote LED aufleuchtet, befinden Sie sich im Erfassungsfeld und lösen eine Erfassung aus.
<i>Hinweis: Wenn kein Drucktaster innerhalb von 20 Sekunden gedrückt wird, wird der Einstellungsmodus automatisch abgeschlossen.</i>				
WERKS-EINSTELLUNGEN		DRÜCKEN Sie beide Drucktaster während ein paar Sekunden. Zur Kontrolle den Einstellungsmodus abschließen und neu starten.		
INITIALISIERUNG IR-FELD		KURZ DRÜCKEN den linken Drucktaster und aus dem Erfassungsfeld treten.		Beide LEDs blinken und erlöschen.

CONDOR

	Fernbedienungs-Symbol	Parameter N°	Werkseinstellung	Verfügbare Werte	
FELDGRÖSSE		x1	x7	0-9	
ERFASSUNGSFILTER		x2	x1	1-5	
ERFASSUNGSMODUS		x3	x2	1-3	
MAX. ANWESENHEITZEIT		x4	x8	0-9	
OBJEKTGRÖSSE	F2	x5	x1	1-7	
IMMUNITÄTSFILTER IR-FELD		x6	x2	1-3	
FREQUENZ	DD	x7	x1	1-2	
ERFASSUNGSFELD	BE	x8	x1	1-9	
BEWEGUNGSKONFIGURATION		x9		0-3	NICHT BENUTZT
AUSGANGSUMLEITUNG	F1	x10		0-6	
AUSGANGSKONFIGURATION		x11	x1	1-4	NICHT BENUTZT
HALTEZEIT BEWEGUNG		x12		0-9	NICHT BENUTZT

MILAN

	Fernbedienungs-Symbol	Parameter N°	Werkseinstellung	Verfügbare Werte	
MAX. ANWESENHEITZEIT		x1	x8	0-9	
OBJEKTGRÖSSE	F2	x2	x1	1-7	
IMMUNITÄTSFILTER IR-FELD		x3	x2	1-3	
FREQUENZ	DD	x4	x1	1-2	
ERFASSUNGSFELD	BE	x5	x1	1-9	
BEWEGUNGSKONFIGURATION		x6		0-3	NICHT BENUTZT
AUSGANGSKONFIGURATION		x7	x1	1-4	NICHT BENUTZT
HALTEZEIT BEWEGUNG		x8		0-9	NICHT BENUTZT

FALCON

	Fernbedienungs-Symbol	Parameter N°	Werkseinstellung	Verfügbare Werte	
FELDGRÖSSE		x1	x7	0-9	
OFFENHALTEZEIT		x2		0-9	
AUSGANGSKONFIGURATION		x3	x1	1-2	
ERFASSUNGSMODUS		x4	x2	1-3	
ERFASSUNGSFILTER		x5	x1	1-6	