

Leistungskriterien

Geprüft nach	EN 1906
mit 9 mm Vierkantstift nach DIN 18273 Feuerschutz geprüft	F
Drückerform für Flucht- und Rettungswegetüren	EN 179
Rückholfeder mit 90° Anschlag	■
Feststehende Hülsenmuttern / Stütznocken	■
Drücker festdrehbar	■
Rillenkugellager mit Flex-, Ausgleichslager	■
Stahlunterkonstruktion mit Kunststoffklippring	■
Verdeckte, durchgehende Verschraubung	■
DIN-L/R	■
EN 1906-Korrosionsklasse 5	■
1 Millionen Prüfzyklen MPAZert	■

Klassifizierungsschlüssel EN 1906

4	D9	-	B1	1	5	0	B / U
---	----	---	----	---	---	---	-------

■ Ja – Nein □ Option



Stahltür



Holztür

PRODUKTFAMILIE D-300

Standardbeschlag



D-310




D-330

Kurzschildbeschlag



D-330


Ovalrosettenbeschlag



D-310



D-315



D-335

Schutzbeschlag



D-310



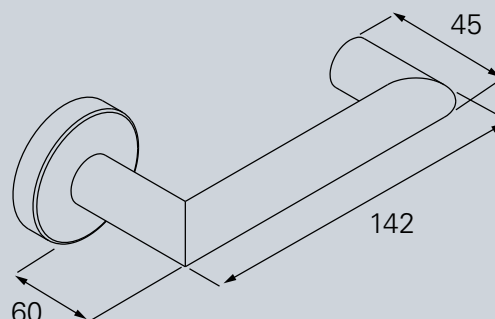
D-315

Fenstergriff



FO-310

Material:

ER
Edelstahl Rostfrei

OKL Magis

Material:

ER
Edelstahl RostfreiAI
Aluminium

Lagertechnik:



OKL Magis



OGL Click



OGL



SGL Click

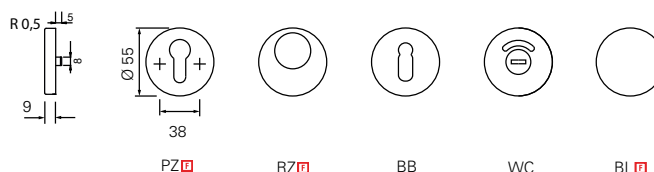
D-330 Rundrosette




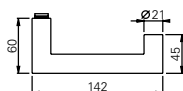
D-330 Rundrosette mit OKL Magis – Kugellagertechnik











Objektbeschlag mit einem wartungsfreien geschlossenen Kugellager und integrierten Flexlager als Drückerführung. Festdrehbar gelagert mit Federrückstellung und 90° Festanschlag. Stahlunterkonstruktion mit Stütznocken und integrierten Befestigungsbolzen. Verdeckte, durchgehende Verschraubung, Abdeckrosetten im kantigen Design. Bei Wechselbeschlägen bitte die DIN-Richtung beachten.



Benutzerkategorie Klasse 4, Korrosionsklasse 5, Stütznocken Ø 8 x 5 mm



OKL MAGIS – RUNDROSETTENBESCHLAG



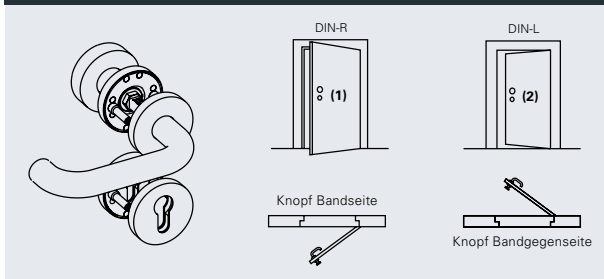
				Beschlag-Set							
		Ø	▧								
	S	21 mm	8 mm	PZ	RZ	BB	WC-SK	K-135	K-165	K-160	K-116
	DIN-L / R verwendbar			173305.46 97	173325.46 97	173300.46 97	173320.46 97	auf Anfrage	auf Anfrage	auf Anfrage	auf Anfrage
	(1) DIN-R Knopf Bandseite							173311.46 97	173331.46 97	173341.46 97	173381.46 97
	(2) DIN-L Knopf Bandgegenseite							173311.46 97	173331.46 97	173341.46 97	173381.46 97
	(3) DIN-L Knopf Bandseite							173310.46 97	173330.46 97	173340.46 97	173380.46 97
	(4) DIN-R Knopf Bandgegenseite							173310.46 97	173330.46 97	173340.46 97	173380.46 97

	F	21 mm	9 mm	PZ	RZ	BB	WC-SK	K-135	K-165	K-160	K-116
	DIN-L / R verwendbar			373305.46 74	373325.46 74	auf Anfrage	auf Anfrage	auf Anfrage	auf Anfrage	auf Anfrage	auf Anfrage
	(1) DIN-R Knopf Bandseite							373311.46 74	373331.46 74	373341.46 74	373381.46 74
	(2) DIN-L Knopf Bandgegenseite							373311.46 74	373331.46 74	373341.46 74	373381.46 74
	(3) DIN-L Knopf Bandseite							373310.46 74	373330.46 74	373340.46 74	373380.46 74
	(4) DIN-R Knopf Bandgegenseite							373310.46 74	373330.46 74	373340.46 74	373380.46 74

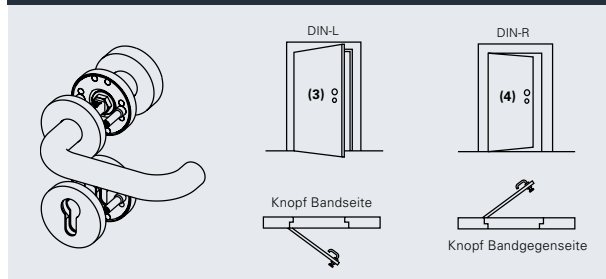
Oberfläche: matt gebürstet. PVD und poliert auf Anfrage

Ausführung Panik, Standflügel (mit Stütznocken), Standflügel (ohne Stütznocken) und UG auf Anfrage.

Drücker links zeigend



Drücker rechts zeigend

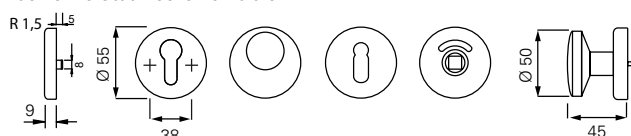


D-330 Rundrosette

**D-330 Rundrosette mit OGL Click – Gleitlagertechnik**

Drückerführung wartungsfrei als Gleitlager in eine Stahl-/Kunststoffgrundrosette integriert. Federunterstützung. Festdrehbar gelagerter Drücker mit ECO Click System zur einfachen Schnellmontage. Stahlunterkonstruktion mit Stütznocken und integrierten Befestigungsbolzen. DIN-Links / DIN-Rechts verwendbar. Verdeckte, durchgehende M5 Verschraubung.

Benutzerkategorie Klasse 4. Stütznocken Ø 8 x 5 mm.
Auch ohne Stütznocken erhältlich



PZ
FS-PZ

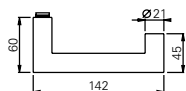
RZ
RZ

BB

WC
AV

WSG K-130
FS-WSG K-130

OGL CLICK – RUNDROSETTENBESCHLAG












EN 1906

EN 179

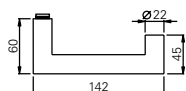
F

F

4	7	-	B1	1	4	0	A
---	---	---	----	---	---	---	---

			Beschlag-Set							Standflügel Beschlag-Set	
	Ø	□									
S	21 mm	8 mm		5030049290	5030049296	5030049291	5030049292	5030049294	5030049295		
F	21 mm	9 mm		5030049299	5030049297		5030049303		5030049307	5030049308	5030049310
A	21 mm	9 mm									

Oberfläche: matt gebürstet. PVD und poliert auf Anfrage












EN 1906

EN 179

F


F

4	7	-	D1	1	4	0	A
---	---	---	----	---	---	---	---

			Beschlag-Set							Standflügel Beschlag-Set	
	Ø	□									
S	22 mm	8 mm		5030049479	5030049485	5030049480	5030049481	5030049483	5030049484		
F	22 mm	9 mm		5030049488	5030049486		5030049490		5030049492	5030049494	5030049495
A	22 mm	9 mm									

Oberfläche: Aluminium eloxiert F1, weitere Farben auf Anfrage.

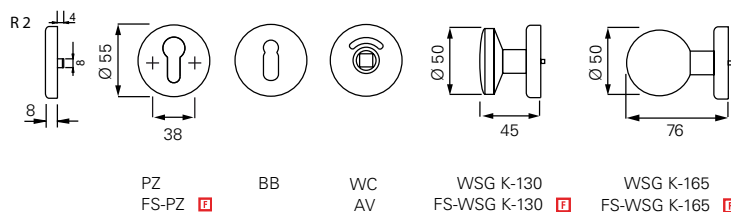
D-330 Rundrosette



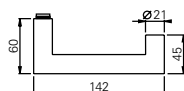
D-330 Rundrosette mit OGL – Gleitlagertechnik

Drückerführung mit einem wartungsfreiem Gleitlager aus selbstschmierendem Kunststoff. Festdrehbar gelagerter Drücker. DIN-Links / DIN-Rechts verwendbar. Stahlunterkonstruktion mit Stütznocken. Verdeckte, durchgehende Verschraubung.

Benutzerkategorie Klasse 4, Stütznocken Ø 8 x 5 mm



OGL – RUNDROSETTENBESCHLAG



EN 1906

EN 179

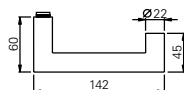
F

F = 4 7 - B1 1 4 0 U



			Beschlag-Set						Standflügel Beschlag-Set	
	Ø	□								
S	21 mm	8 mm		156805.46	156800.46	156810.46	156880.46	156820.46		
F	21 mm	9 mm	316851.46	356801.46		356860.46	356882.46		356818.46	356817.46
	21 mm	9 mm		356850.46						

Oberfläche: matt gebürstet. PVD und poliert auf Anfrage



EN 1906

EN 179

F

F = 4 7 - D1 1 4 0 U



			Beschlag-Set						Standflügel Beschlag-Set	
	Ø	□								
S	22 mm	8 mm		157205.30	157200.30	157210.30	157220.30			
F	22 mm	9 mm	317029.30	357800.30		357860.30		357804.30	357818.30	357817.30
	22 mm	9 mm		357850.30						

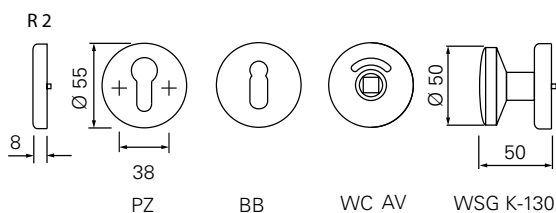
Oberfläche: Aluminium eloxiert F1, weitere Farben auf Anfrage.

D-330 Rundrosette

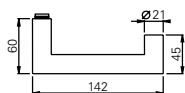
**D-330 Rundrosette mit SGL – Gleitlagertechnik**

Drückerführung wartungsfrei als Gleitlager in die Kunststoffgrundrosette integriert. Mit Federunterstützung. Festdrehbar gelagerte Drücker mit ECO **CLICK** System zur Schnellmontage. Kunststoffunterkonstruktion mit Stütznocken. DIN-Links / DIN-Rechts verwendbar. Verdeckte, durchgehende M5 Verschraubung.

Benutzerkategorie Klasse 3, Stütznocken Ø 8 x 7 mm















SGL – RUNDROSETTENBESCHLAG



EN 1906

S = 3 7 - 0 1 4 0 A

 SGL Click			Beschlag-Set			
			 	 	 	 
	21 mm	8 mm	5030060750	5030060748	5030060803	5030060752

Oberfläche: matt gebürstet. PVD und poliert auf Anfrage

Produktinformation und Verwendung von ECO Beschlagtechnik

§ 1 Produktinformation und bestimmungsgemäße Verwendung

1. Die von ECO hergestellten Beschlagsysteme sind Bedienungshilfen, mit deren Hilfe Öffnungs- und Schließbewegungen und / oder Sperrvorgänge an Türen, Fenstertüren und Fensterelementen vorgenommen werden können.
2. Zu diesen Produkten mitgelieferte Befestigungsmittel sind unbedingt zu verwenden und entsprechend der Montageanleitung / Montagevorschrift zu montieren.

§ 2 Fehlgebrauch der Produkte

Ein Fehlgebrauch von Beschlagsystemen für Türen und Fenster, d.h. die nicht bestimmungsgemäße Produktnutzung liegt insbesondere in den folgenden Fällen vor:

- Ein- oder Anbringen von fremden bzw. nicht bestimmungsgemäßen Gegenständen in das Beschlagsystem;
- die Bedienung erfolgt mit Hilfswerkzeugen;
- die Beschläge werden als Ersatz für fehlende Wandpuffer benutzt;
- Beschläge werden als Aufhängevorrichtung für schwere Lasten missbraucht;
- Beschläge werden zusammen mit Panikschlössern entgegen der Empfehlung der Schloss- und Beschlägeindustrie im Dauergebrauch statt nur im Notfall eingesetzt und benutzt;
- Beschädigung der Oberfläche der Beschlagsysteme durch die Benutzung scharfer oder harter Gegenstände;
- die Verwendung von Befestigungsmitteln von Fremdherstellern.

Durch diese Fehler tritt früher oder später ein Schaden auf, wobei die Produkte nicht mehr die vom Hersteller definierten Produkteigenschaften besitzen.

§ 3 Produktleistungen

1. Produktleistungen sind nur teilweise durch Normen festgelegt. Viele Produktleistungen haben sich in jahrelanger Erfahrung herausgearbeitet und sind als Allgemeingut der Baubeschlagsbranche zu betrachten. Der Inhalt der Normen sowie dieser Erfahrungswerte sind sinngemäß auch auf Beschläge anzuwenden, die nicht ausdrücklich geregelt sind.
2. Im einzelnen gelten die folgenden Normen:
 - EN 1906: Allgemeine Eckwerte für Türbeschläge und Zubehör;
 - DIN 18273: Sonderregeln für Feuer- und Rauchschutztüren;
 - DIN 18257: Mindestsicherheitsanforderungen an Schutzbeschläge.
3. Das Beschlagsystem ist zu ersetzen, wenn trotz Wartung und Pflege die ordnungsgemäße Funktion nicht mehr gewährleistet ist, bzw. eine Verletzungsgefahr davon ausgeht.
4. Die Produkte werden im übrigen fortlaufend weiterentwickelt, wobei die Produktion der Qualitätssicherung unterliegt. Technische Änderungen bleiben vorbehalten.

§ 4 Produktwartung

1. Der Verwender hat auf den sachgerechten Funktionssitz der Beschlagsysteme und Befestigungsmittel zu achten.
2. Die Produkte unterliegen je nach Material und Einsatzort einem natürlichen Verschleiß. Alle beweglichen Teile sind deshalb mindestens einmal jährlich zu warten, d.h. es ist in regelmäßigen Abständen der passgenaue Sitz, die Festigkeit der Schraubverbindungen usw. zu überprüfen. Zur Pflege der Beschlagsysteme sollten nur Wasser, weiche Putzmittel sowie sonstige Reinigungsmittel verwendet werden, die keine korrosionsfördernden Bestandteile enthalten.
3. In der Produktion werden insbesondere die Materialien Kunststoff, Aluminium, Edelstahl Rostfrei und Messing verwendet. Auf die unterschiedlichen Pflege- und Wartungserfordernisse dieser unterschiedlichen Materialien wird ausdrücklich hingewiesen.

§ 5 Informations- und Instruktionspflicht

1. Zur Information und Instruktion stehen folgende Unterlagen zur Verfügung:
 - Kataloge und Prospekte;
 - Ausschreibungstexte;
 - Einkaufsinformationen;
 - Angebotsunterlagen;
 - Montage- und Bedienungsanleitungen;
 - DIN-Normen.
2. Zur Sicherstellung der Funktion der Beschlagsysteme sind
 - Architekten, Planer und sonst in der Sache tätige Personen gehalten, alle erforderlichen Produktinformationen von uns anzufordern und zu beachten,
 - Fachhändler gehalten, die Produktinformationen und Hinweise in den Preislisten und Katalogen zu beachten und insbesondere alle erforderlichen Anleitungen von uns anzufordern und an die Verarbeiter weiterzugeben,
 - Verarbeiter gehalten, alle Produktinformationen einzuholen und zu beachten und insbesondere Bedienungs- und Pflegeanleitungen von uns anzufordern und an die Auftraggeber und Benutzer weiterzugeben.

Insgesamt haben alle beteiligten Personen darauf zu achten, dass die Beschlagsysteme fachgerecht montiert und installiert werden und dass dem jeweiligen Endverbraucher entsprechenden Erläuterungen gegeben werden.

Allgemeine Hinweise

ECO Schulte empfiehlt

Bei Drückergarnituren ohne Hochhaltefeder empfehlen wir Schlösser nach DIN 18251 - Klasse 3 oder höher einzusetzen.

Um das Drückerspiel zwischen Drückergarnitur und Schloss so klein wie möglich zu halten, empfehlen wir Schlösser nach DIN 18251 mit einer Federklemmnuss.

Bei einer ordnungsgemäßen Montage und Gebrauch, wird der Farbauftrag bei ECO-Beschlägen dem täglichen Gebrauch standhalten. Übermäßiger Kontakt mit harten und scharfen Gegenständen (z. B. Schlüsselbund, Ringen etc.) kann die Oberfläche zerkratzen. Die Funktion wird dadurch jedoch nicht beeinträchtigt.

Unser Kompendium stellt eine Zusammenstellung aller Produkte aus unserem Leistungsspektrum dar. Diese unterliegen jeweils verschiedenen Lieferklassen. Enthaltene Sondervarianten werden dabei häufig kundenindividuell hergestellt und bedingen teilweise längere Bereitstellungszeiten und Mindestabnahmemengen. Gerne berät Sie hierzu Ihr Ansprechpartner.

ECO Schulte GmbH & Co. KG

Iserlohner Landstraße 89

D-58706 Menden

Telefon +49 2373 9276 - 0

Telefax +49 2373 9276 - 40

info@eco-schulte.de

www.eco-schulte.de

Unser Kompendium stellt eine Zusammenstellung aller Produkte aus unserem Leistungsspektrum dar. Diese unterliegen jeweils verschiedenen Lieferklassen. Enthaltene Sondervarianten werden dabei häufig kundenindividuell hergestellt und bedingen teilweise längere Bereitstellungszeiten und Mindestabnahmemengen. Gerne berät Sie hierzu unser Kunden-Service-Center.

■ SYSTEMTECHNIK FÜR DIE TÜR

